

Hallo,
wir haben etwas für Sie vorbereitet.

Nehmen Sie sich Zeit, das haben wir auch getan.

In diesem Bastelset finden Sie fast alles was sie brauchen, um eine Karte zu basteln. Der Kleber fehlt.

Sortieren Sie erst einmal alles was in der Tüte ist.

Kochen Sie sich ruhig einen Tee und legen Sie erst einmal alle Teile vor sich hin.

Erst wenn Sie sicher sind, so soll meine Karte aussehen, dann kleben sie alle Teile auf die Karte.

Überlegen Sie sich in Ruhe, wem sie eine Freude mit dieser Karte machen möchten, sie ist von Ihnen selbst gemacht und bringt sicher Freude zu dem Empfänger.

Viel Spaß wünscht Ihnen Ihr Büchereiteam





Diese Karte erfordert ein wenig Geduld von Ihnen.


Auf den nächsten Bildern können Sie sich ansehen wie die Karte sich nach und nach aufbaut. Am Ende werden Sie eine Karte gefertigt haben, die auch aufgestellt werden kann.



Sortieren Sie die einzelnen Papier zu Schnitte wie auf dem Bild.

Zum aufkleben können Sie entweder flüssigen Kleber, einen Klebestift, oder doppelseitiges Klebeband verwenden.



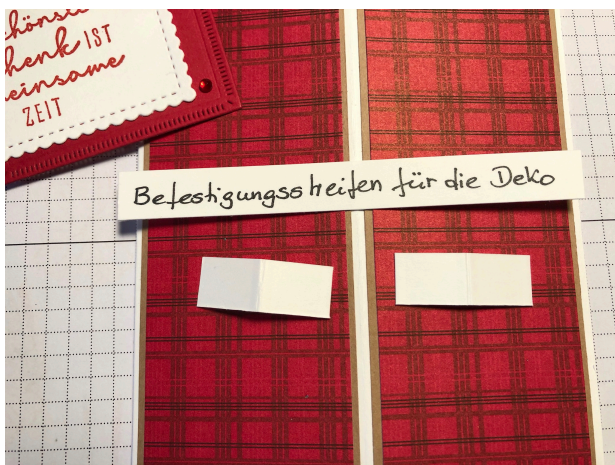


Die Vorderseite Ihrer Karte ist in der Mitte einmal geknickt. Auf jede Seite werden nun die Aufleger aufgeklebt.

Sie können die Karte jetzt erst einmal zur Seite legen. Jetzt beginnen Sie damit die vordere Dekoration zusammen zu legen. Dabei wird alles erst einmal nur hingelegt und erst danach zusammen geklebt.



Wenn Sie sich entschieden haben, wie die Dekoration auf Ihrer Karte aussehen soll, dann können Sie die einzelnen Teile zusammen kleben.



Die beiden Befestigungsstreifen werden mittig geknickt und mit der geschlossenen Seite zur Mitte auf die Karte aufgeklebt.



Wenn alles geklappt hat, dann können Sie die Karte jetzt aufstellen.

Der Empfänger dieser Karte wird sich sicher freuen über diesen Lieben Weihnachtsgruß von Ihnen.

Dieses Projekt wird gefördert aus Mitteln des Verfügungsfonds Neumühlen – Dietrichsdorf im Rahmen des Städtebauförderungsprogramms Solziale Stadt und dem Förderverein der Bücherei Neumühlen-Dietrichsdorf.

Es wurden im Bastelset nur Material der Firmen StampinUp, Rayher, Roessler verwendet.

Das Material und die daraus entstehenden fertigen Projekte dürfen nicht verkauft werden. Sie sind urheberrechtlich geschützt.